


NRob 簡易プログラム キースwitchの操作方法

メニュー画面

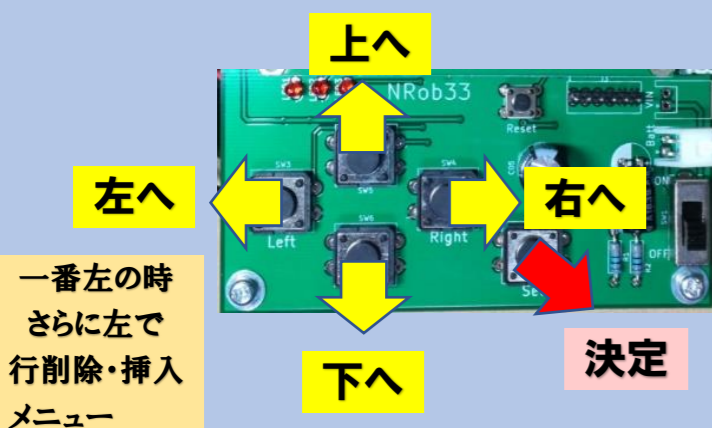


SELECT ACTION	センタク ドウサ	プログラムの実行
SELECT PEOGRAM	シュウセイ プログラム	プログラムの修正
SELECT PEOGRAM	シンキ プログラム	新規に作成
SELECT SENSOR	センタク センサー	センサーのモニタ

NRob とは

動作(直進や回転)とその動作時間をプログラミングして実行させるロボット。ボード上の上下左右、決定の5つのスイッチで簡単プログラミング

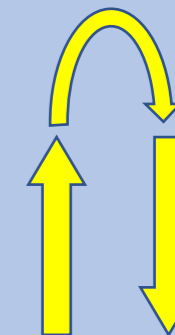
プログラム選択中



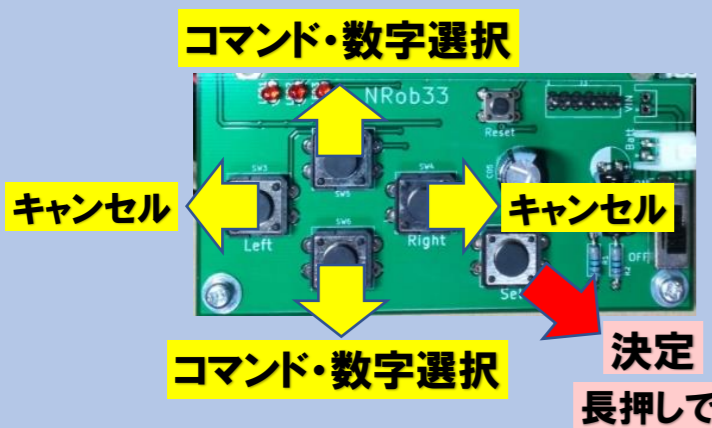
カーソル()を動かして編集場所を決める

サンプルプログラム 1

01 ! : 10 まっすぐ1秒間すすむ
 02 > : 15 右へ1.5秒回転
 03 ! : 10 まっすぐ1秒進む



プログラム編集中



プログラム編集中

コマンド	動作
!	まっすぐ進む
<	左回転
>	右回転
J	繰り返しジャンプ

サンプルプログラム 2

01 ! : 10 まっすぐ1秒間すすむ
 02 > : 08 右へ0.8秒回転
 03 ! : 22 まっすぐ2.2秒進む
 04 < : 08 左へ0.8秒回転
 05 ! : 15 まっすぐ1.5秒すすむ

